





Factsheet - Segmentierung

Segment	Integrationsstrategie
<p>Ablösen</p> <ul style="list-style-type: none">• Ablösung innerhalb von 6 Monaten zu erwarten (z.B. durch Vermögenszuwachs, Subsidiaritäten etc.)• Gute Arbeitsmarktchancen 	<ul style="list-style-type: none">➤ Kein sozialarbeiterischer Handlungsbedarf➤ Keine weiteren Abklärungen➤ Keine vPe➤ Keine IFF➤ Keine sozialen Integrationsmassnahmen➤ Kein Kontakt zur IV-Stelle
<p>Verändern</p> <ul style="list-style-type: none">• Ziel intensive Vorbereitung auf berufliche Integration und Ablösung von der Sozialhilfe• Integrationsziele zur (teil-) Ablösung sind innerhalb von 5 Jahren realisierbar	<ul style="list-style-type: none">➤ Vertiefe Potenzialerschaffung (vPe) möglich➤ Fokus auf Massnahmen zur Arbeitsintegration, Abklärungen und Qualifizierung 
<p> Orientieren</p> <ul style="list-style-type: none">• Unklar ob berufliche Integration möglich ist• Vertiefte Abklärungen sind nötig• Nach der Orientierung Umteilung in Segment Verändern oder Stabilisieren	<ul style="list-style-type: none">➤ Massnahmen zur sozialen Integration, Stabilisierung, Beschäftigung und Testarbeitsplätze möglich➤ Keine Zusammenarbeit mit RAV➤ Keine IFF
<p>Stabilisieren</p> <ul style="list-style-type: none">• Keine Aussicht auf Ablösung durch berufliche Integration 	<ul style="list-style-type: none">➤ Beschränkter Einsatz von Personalressourcen und Massnahmen➤ Massnahme sollen im Kosten-Nutzenverhältnis zu den Folgekosten stehen und primär für eine Stabilisierung der Situation sorgen